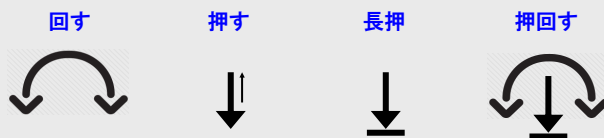
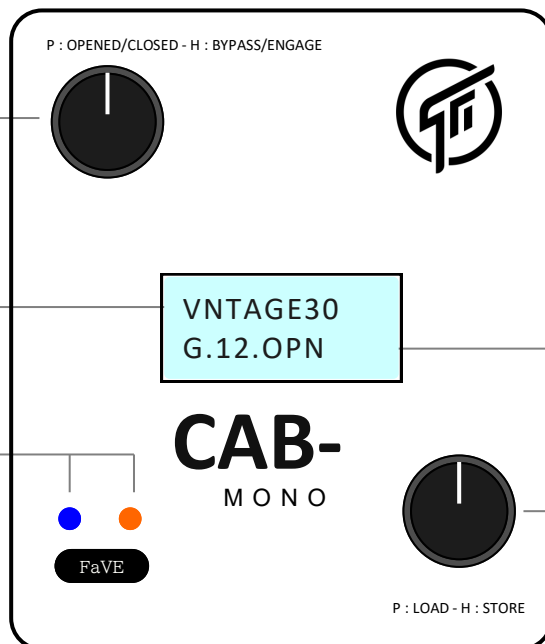


回す：スピーカーの種類を選択。
 押す：キャビネットOPEN-BACK ↔ CLOSED-BACKの切り替え。
 長押：バイパス ↔ シミュレーターONの切り替え。



スピーカー名

プリセットの表示LED



スピーカーの種類：G(uitar) / B(ass)
 スピーカーのサイズ：10 inch または
 12/15 inch
 キャビネット：Opened-Back / Closed-Back

回す：マイクのポジション調整
 押す：プリセットFAVE-1 ↔ FAVE-2切替。
 長押：現在の設定を保存。
 押回す：ヘッドホン出力の右チャンネル
 に短いディレイをかける。

プリセットの保存

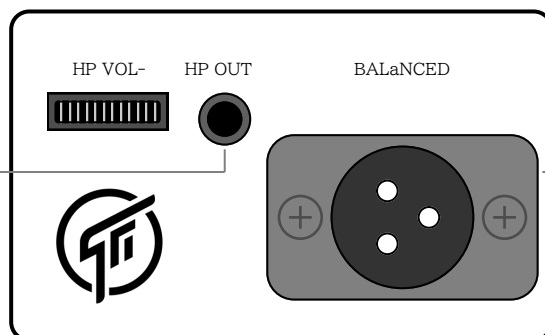
1. 保存先を決定：右下のエンコーダーを回し、Fave-1（ブルー）またはFave-2（オレンジ）を選択。
2. スピーカーやマイクの設定を変更し、好みのサウンドを作る。
3. 右下のエンコーダーを長押しし、LEDが3回点滅すると保存完了です。

ヘッドホン出力の疑似ステレオ再生

Cabzeus Monoのヘッドホン出力には、右チャンネルに短いディレイをかけることで疑似的にステレオに聞こえるようにする機能が備わっています。このディレイは、右下のエンコーダーを押回すことで0～30msの間で調整できます。このディレイの設定もプリセットに保存されません。

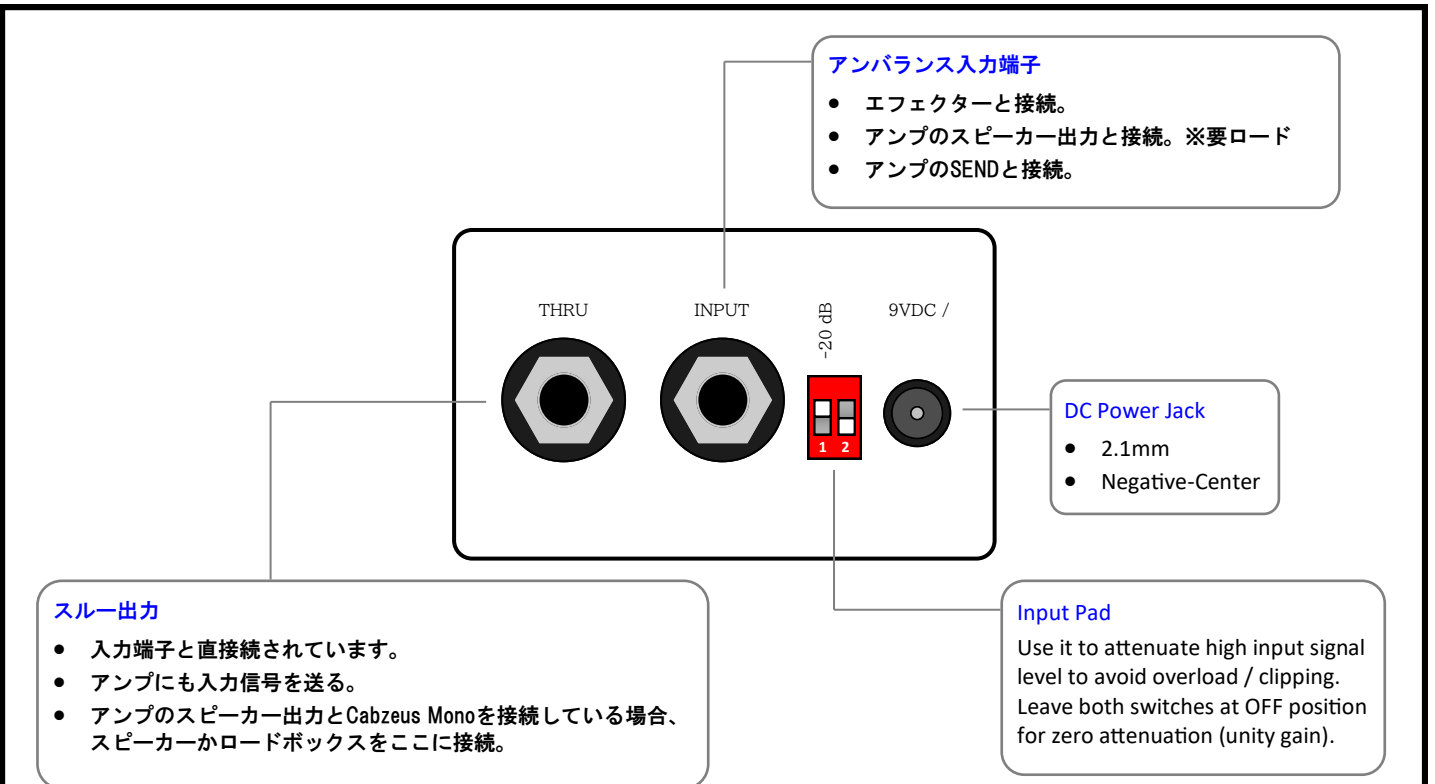
3.5mm ヘッドホン端子

疑似ステレオ機能付きのヘッドホン出力。



バランス出力

ファンタ無電源には対応していません。



スピーカーの種類

	Speakers	Modelled after :
GUITAR	VNTAGE30 - 10"	CELESTION Vintage 30
	- 12"	JENSEN Vintage Ceramic C10R & C12R
	VNTAGE C - 10"	EMINENCE Legend B810
	- 12"	CELESTION Vintage 60
	LEGEND B - 10"	EMINENCE Patriots series
	- 12"	CELESTION Greenback
	VNTAGE60 - 10"	FANE A60
	- 12"	FANE A90
	PATRIOTS - 10"	
	- 12"	
BASS	PULSER - 10"	CELESTION Pulse10 and Pulse15
	15"	EMINENCE Basslite S20
	BASSLITE - 10"	JENSEN Punch BP 10-150 & BP 12-250
	- 15"	JENSEN Smooth BS 10N-250A & BS 1N5-350A
	PUNCHY - 10"	
15"		
SMOOTH - 10"		